



# ASSOC. Asso des Prof de Santé du bassin Lunellois

Présentation de vos principaux indicateurs financiers

ASSOC. Asso des Prof de Santé du bassin Lunellois

Action sociale sans hébergement n.c.a.

Monsieur Frédéric PERLETTI

78 RUE LAKANAL

34400 LUNEL

# Votre association en quelques chiffres



Pdts d'Exploit.

386 856 €

+8,8%

Hausse de 31 298 €



Fonds propres

166 363 €




Effectif

3 pers.

Résultat

5 076 €



1,31% du CA



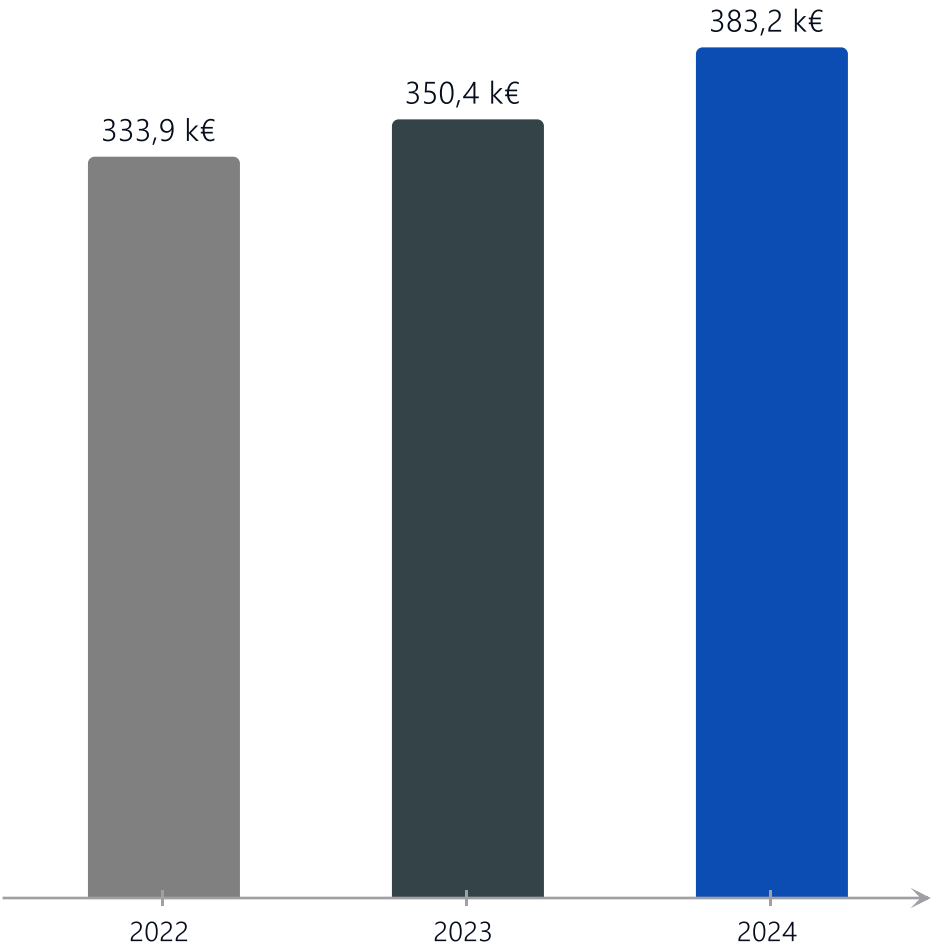
Trésorerie

206 378 €



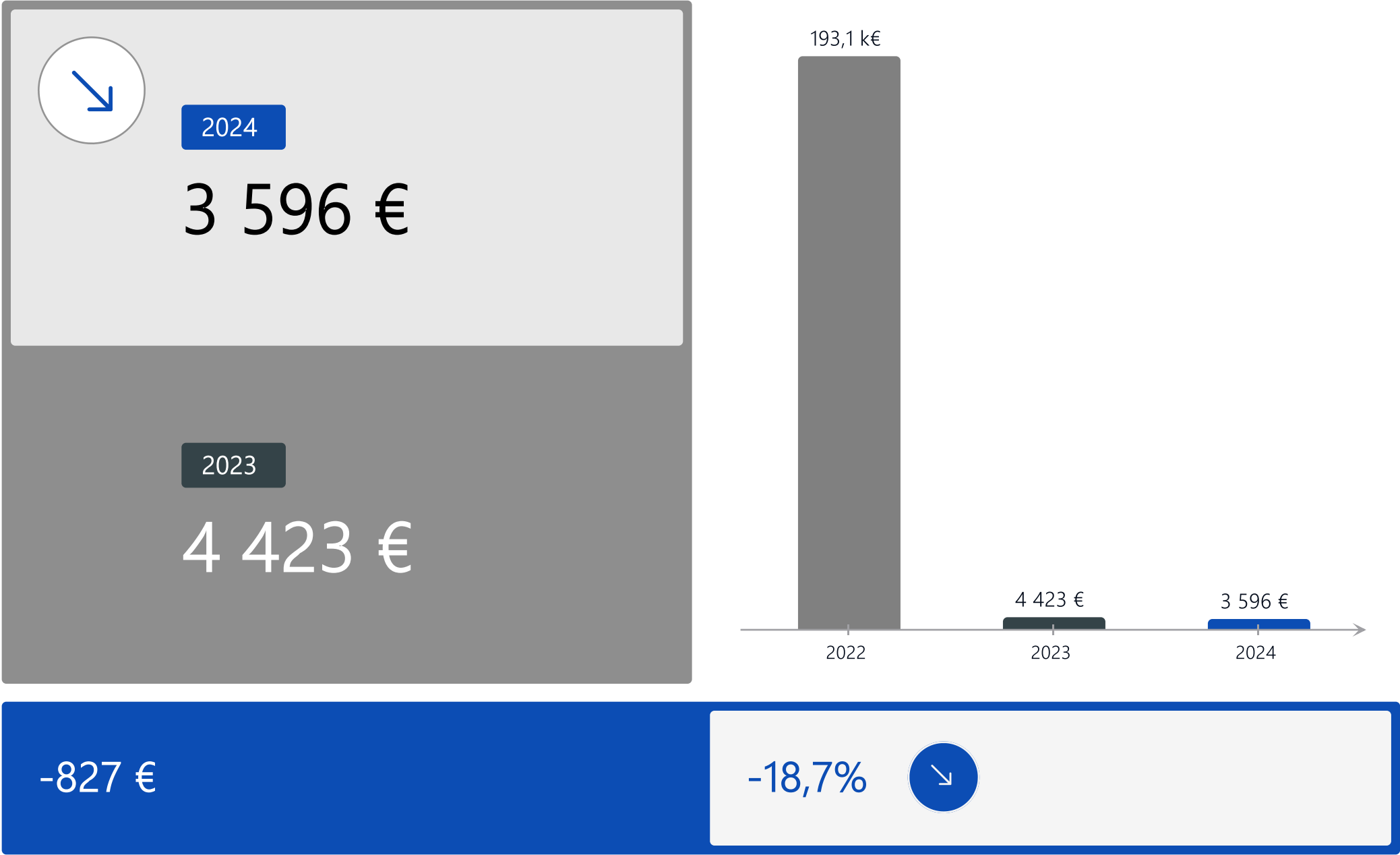
# Ressources associatives

- Détails des ressources associatives :
- CPAM : 264 581 €
  - ARS Maison médicale : 64 596 €
  - ARS Recrutement animation : 14 000 €
  - ARS Cartographie : 39 831 €
  - Et adhésions : 150 €



Prestations vendues

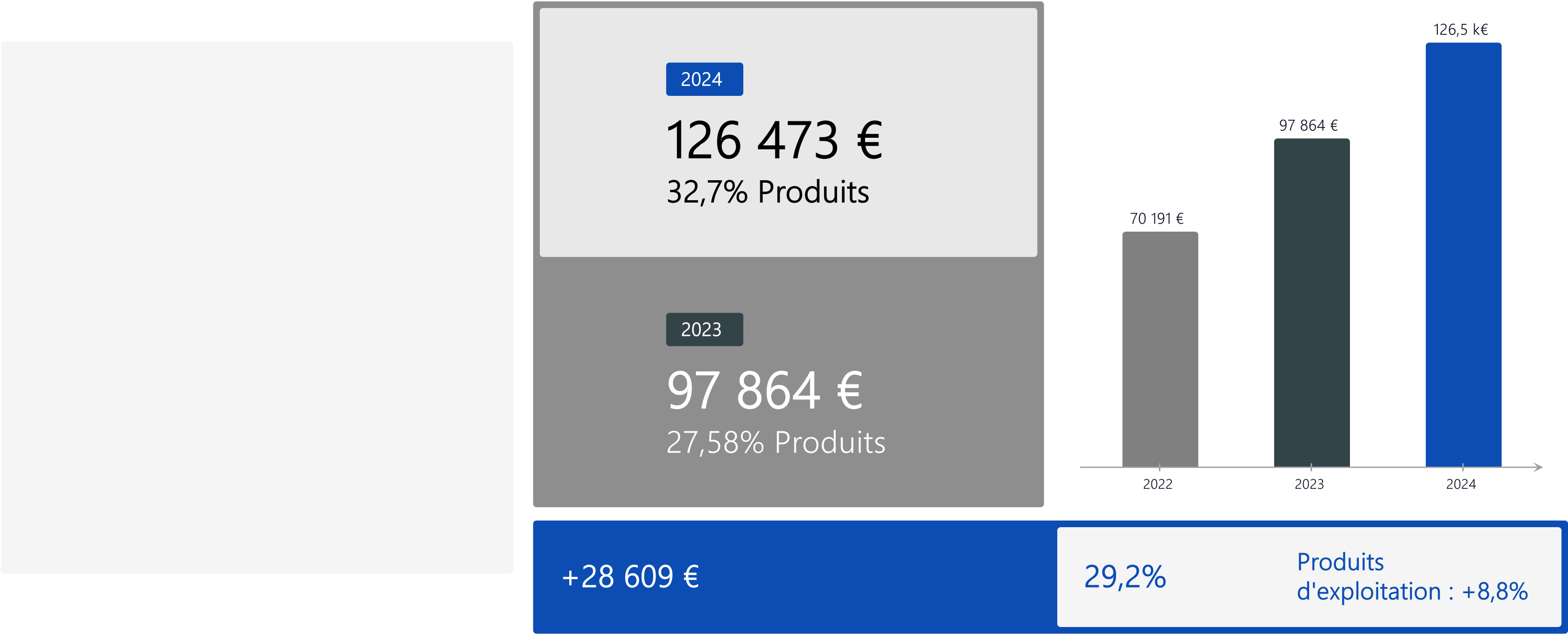
Détails des prestations vendues :  
• Mise à disposition du personnel : 3 596 €



Produits d'exploitation (Détail)

	2024	2023	Évolution	
Concours publics et subv. d'exploitation	383 007 €	324 995 €	+58 012 €	+17,8%
Cotisations des adhérents	150 €	485 €	-335 €	-69,1%
Dons, Mécénats, Legs	0 €	400 €	-400 €	
Contributions financières	0 €	0 €	0 €	
Utilisations des fonds dédiés	0 €	24 507 €	-24 507 €	
Ventes de marchandises	0 €	0 €	0 €	
Production de l'exercice	3 596 €	4 423 €	-827 €	-18,7%
Transferts de charges	0 €	278 €	-278 €	
Reprises sur provisions	0 €	0 €	0 €	
Autres produits d'exploitation	103 €	470 €	-367 €	-78,1%
Total	386 856 €	355 558 €	+31 298 €	+8,8%
Contributions volontaires	12 096 €	0 €	+12 096 €	
Emplois contributions volontaires	12 096 €	0 €	+12 096 €	

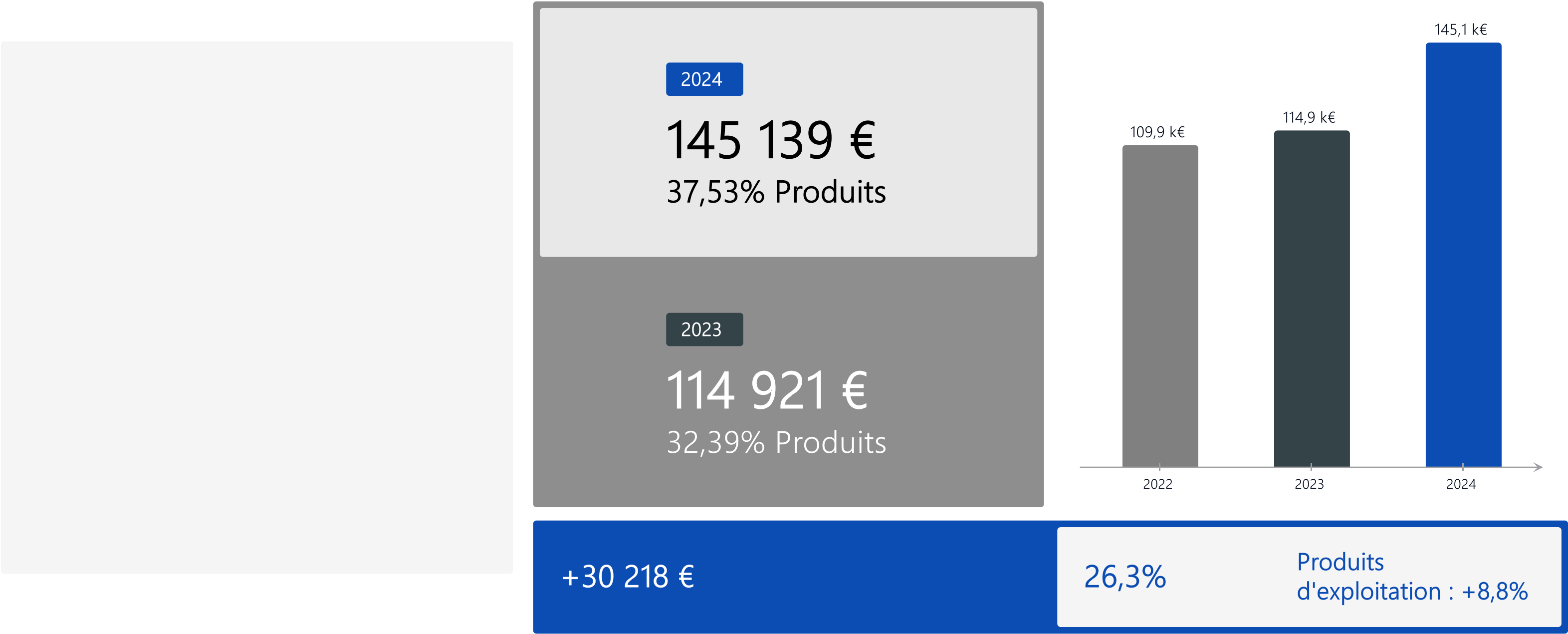
# Charges de fonctionnement



Charges externes (Détail)


	2024	2023	Évolution	
Fournitures consommables	5 563 €	11 049 €	-5 486 €	-49,6%
Loyers de crédits-bails	1 565 €	0 €	+1 565 €	
Locations, Charges locatives	9 391 €	10 086 €	-695 €	-6,9%
Entretien, Réparations	16 892 €	13 743 €	+3 149 €	+22,9%
Primes d'assurance	1 588 €	746 €	+842 €	+112,9%
Personnel extérieur	44 469 €	29 742 €	+14 727 €	+49,5%
Intermédiaires et honoraires	9 979 €	4 186 €	+5 793 €	+138,4%
Informations et communications	21 860 €	13 231 €	+8 629 €	+65,2%
Déplacements, Réception	5 420 €	11 770 €	-6 350 €	-54%
Frais postaux, Télécom.	1 291 €	1 560 €	-269 €	-17,2%
Frais bancaires	380 €	361 €	+19 €	+5,3%
Autres services extérieurs	8 075 €	1 390 €	+6 685 €	+480,9%
TOTAL	126 473 €	97 864 €	+28 609 €	+29,2%

Charges de personnel





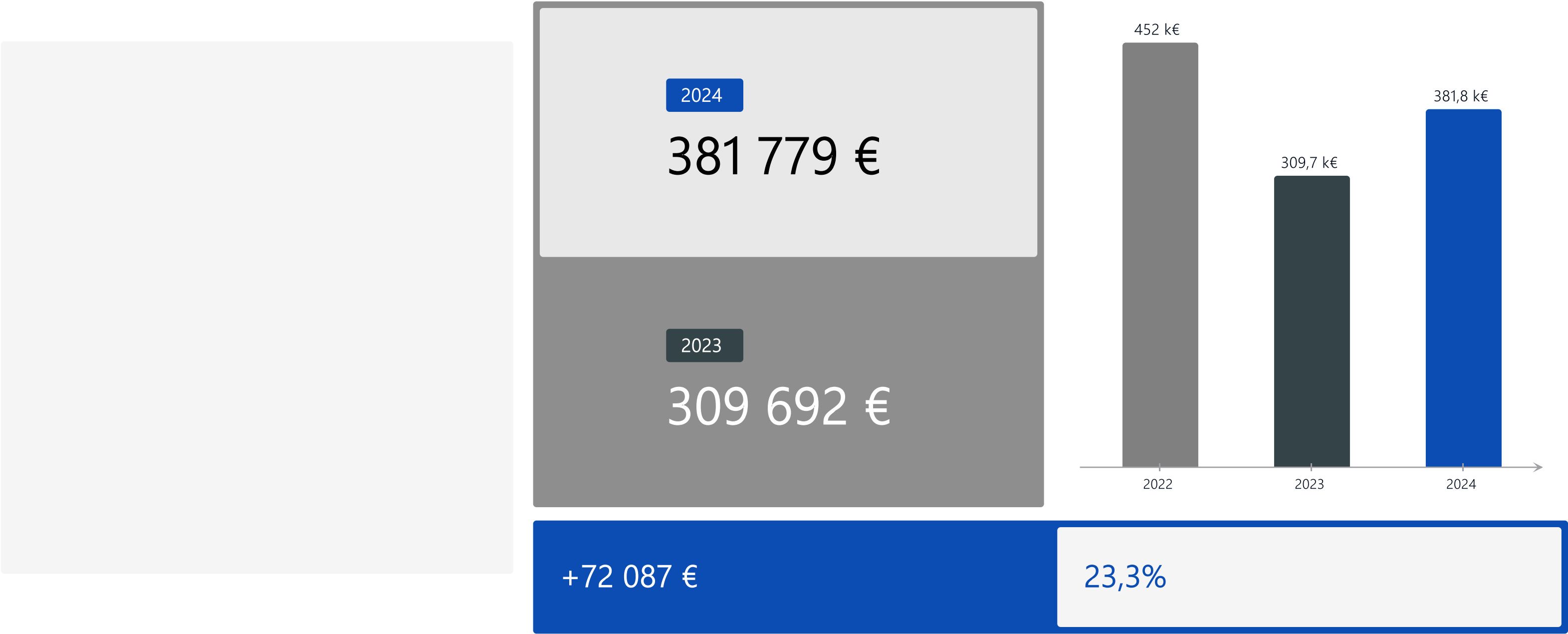
# Évolution de l'effectif



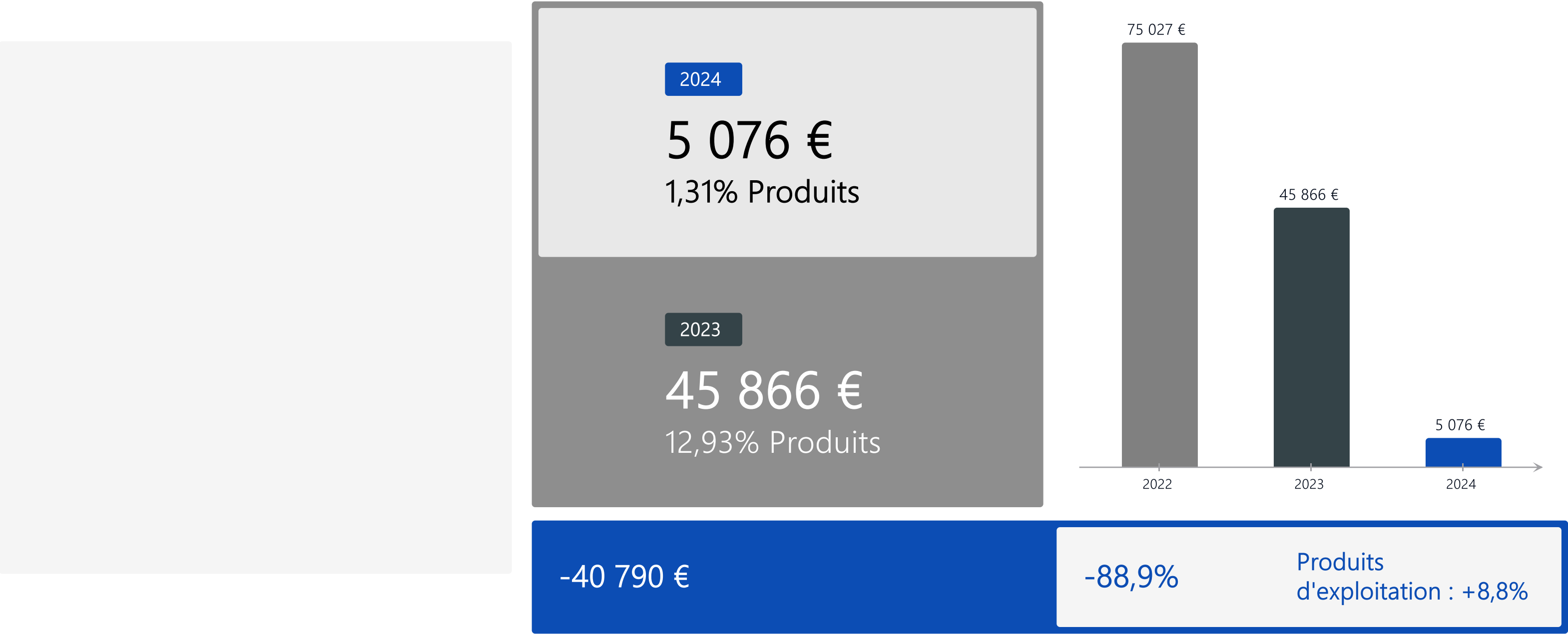
# Synthèse des charges de personnel

	2024	2023	Évolution	
Salaires bruts	97 190 €	88 383 €	+8 807 €	+10%
Charges sociales	30 969 €	26 146 €	+4 823 €	+18,4%
Taux de charges sociales	31,86%	29,58%	+2,3	
Autres charges du personnel	16 980 €	392 €	+16 588 €	
Intérimaires	44 469 €	29 742 €	+14 727 €	+49,5%

# Charges d'exploitation

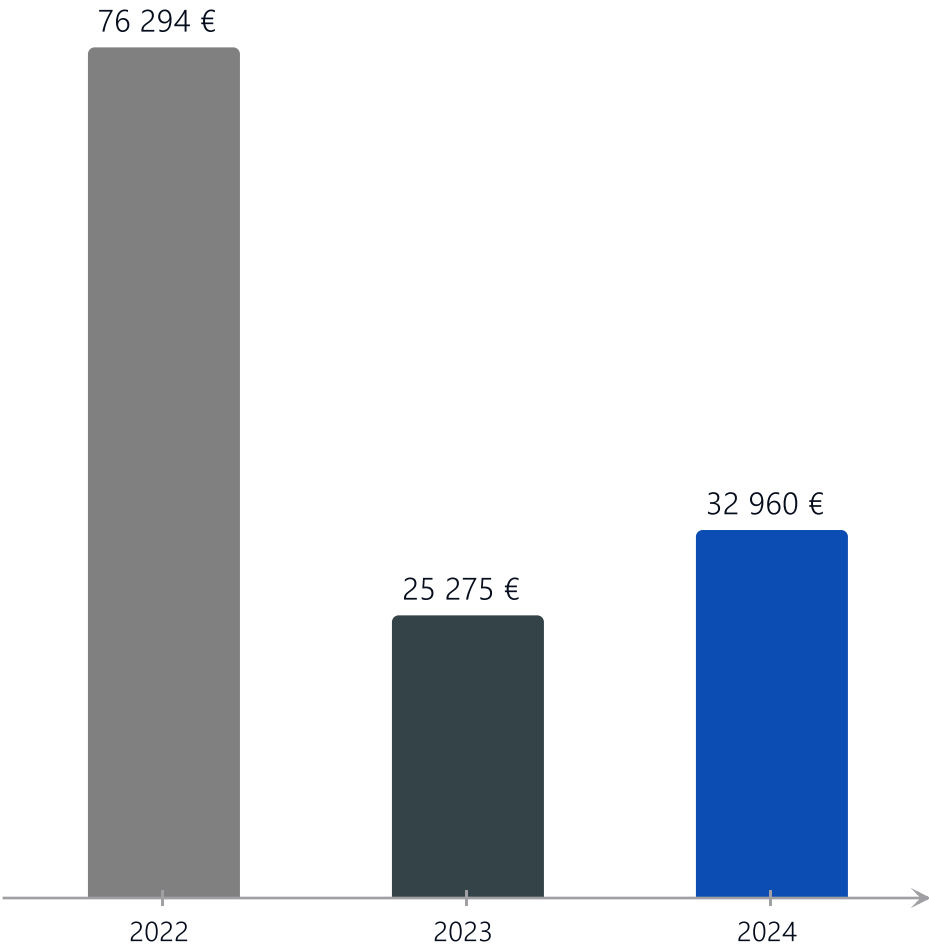
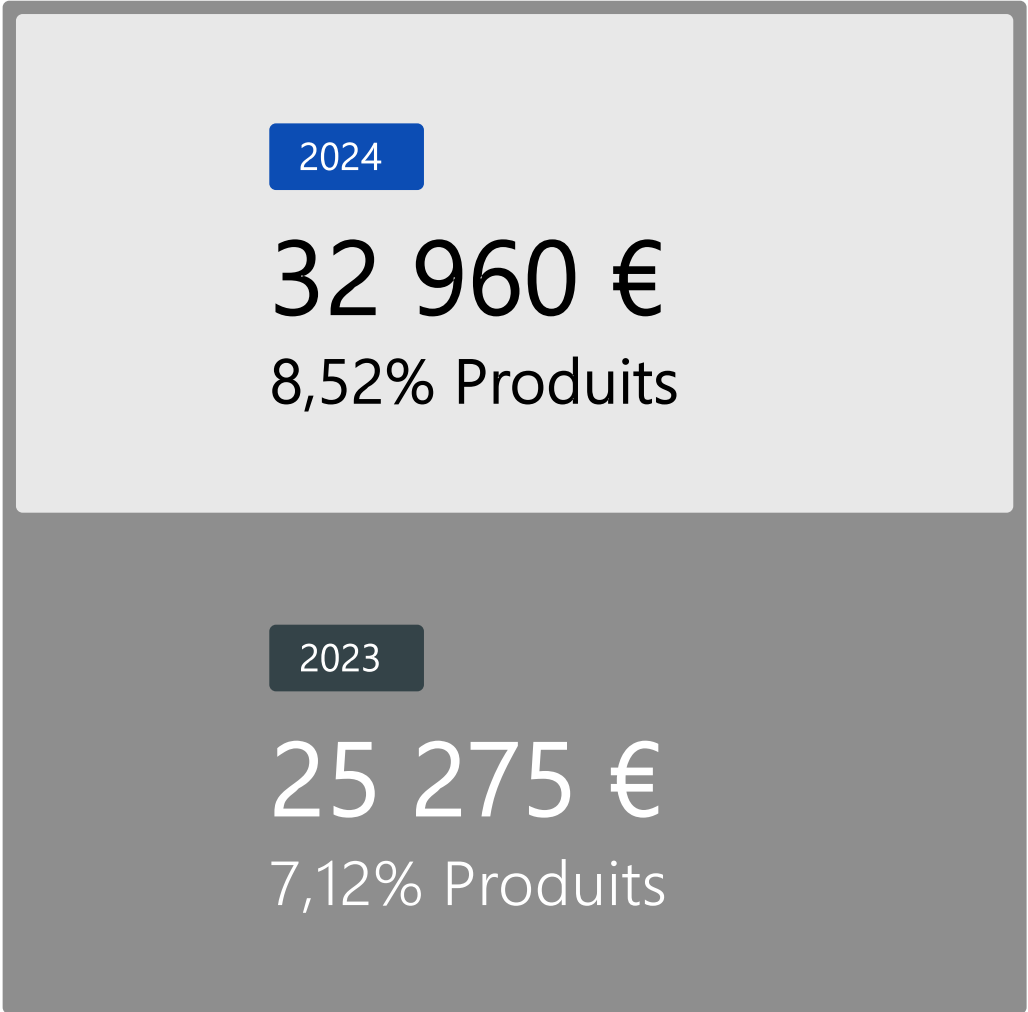


Résultat de l'exercice



# Capacité d'autofinancement

La capacité d'autofinancement correspond à la valeur créée par l'association au cours de l'année.



+7 685 €

30,4%

Produits d'exploitation : +8,8%

Compte de résultat

	2020	2021	2022	2023	2024
Ressources associatives	78 344 €	372 881 €	333 871 €	350 387 €	383 157 €
Chiffre d'affaires	86 846 €	288 191 €	193 104 €	4 423 €	3 596 €
Transferts de charges	0 €	0 €	0 €	278 €	0 €
Reprises sur provisions	0 €	0 €	0 €	0 €	0 €
Autres produits d'exploitation	0 €	407 €	100 €	470 €	103 €
Total des produits d'exploitation	165 190 €	661 478 €	527 075 €	355 558 €	386 856 €
Achats consommés	117 121 €	411 043 €	261 128 €	90 939 €	79 812 €
Autres achats et charges externes	24 049 €	122 424 €	70 191 €	97 864 €	126 473 €
Aides financières	0 €	0 €	0 €	0 €	0 €
Impôts et taxes	0 €	952 €	740 €	1 948 €	2 108 €
Charges de personnel	0 €	108 098 €	109 912 €	114 921 €	145 139 €
Reports en fonds dédiés	0 €	0 €	0 €	0 €	22 586 €
Dotations aux amortissements	0 €	318 €	1 267 €	3 917 €	5 297 €
Dotations aux provisions	0 €	0 €	0 €	0 €	0 €
Autres charges d'exploitation	0 €	3 929 €	8 810 €	102 €	364 €
Total des charges d'exploitation	141 169 €	646 764 €	452 048 €	309 692 €	381 779 €
Résultat d'exploitation	24 021 €	14 714 €	75 027 €	45 866 €	5 076 €
Résultat courant	24 021 €	14 714 €	75 027 €	45 866 €	5 076 €
Résultat de l'exercice	24 021 €	14 714 €	75 027 €	45 866 €	5 076 €

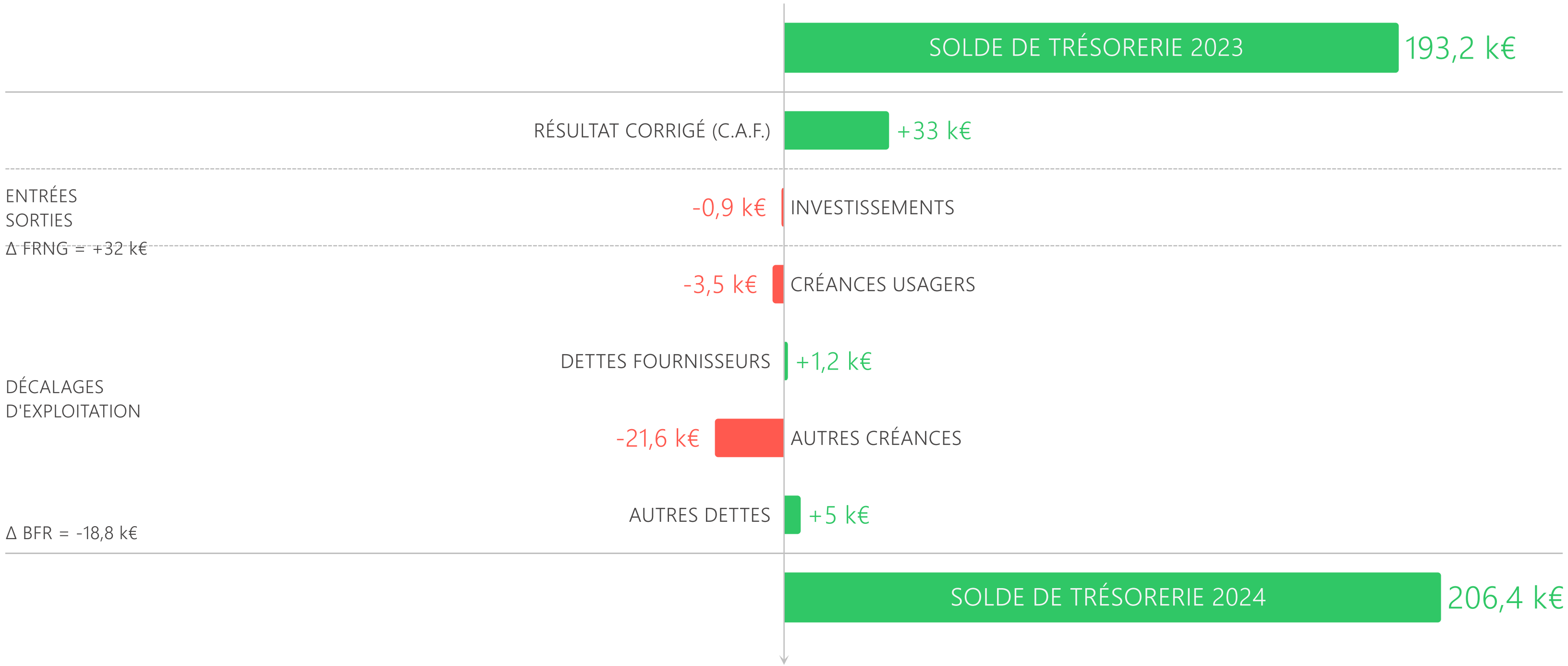
# VOTRE

Votre résultat n'est pas égal à votre solde de trésorerie

Pour pouvoir évaluer la trésorerie dégagée au cours de l'exercice 2024 votre résultat doit être "corrigé"...

Les flux de votre trésorerie

Le solde de trésorerie vient être corrigé par tous les éléments qui ont une incidence sur la trésorerie.

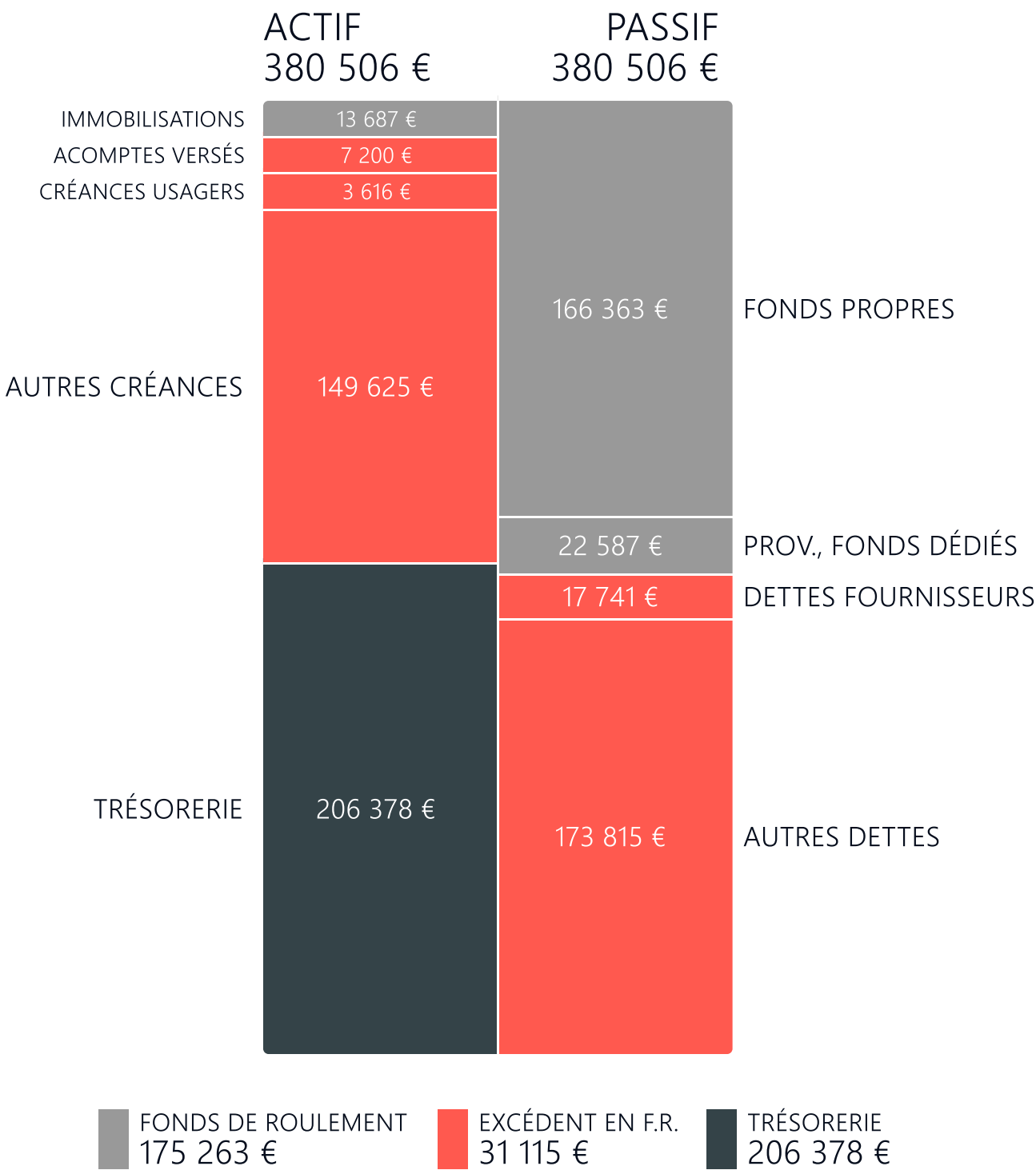




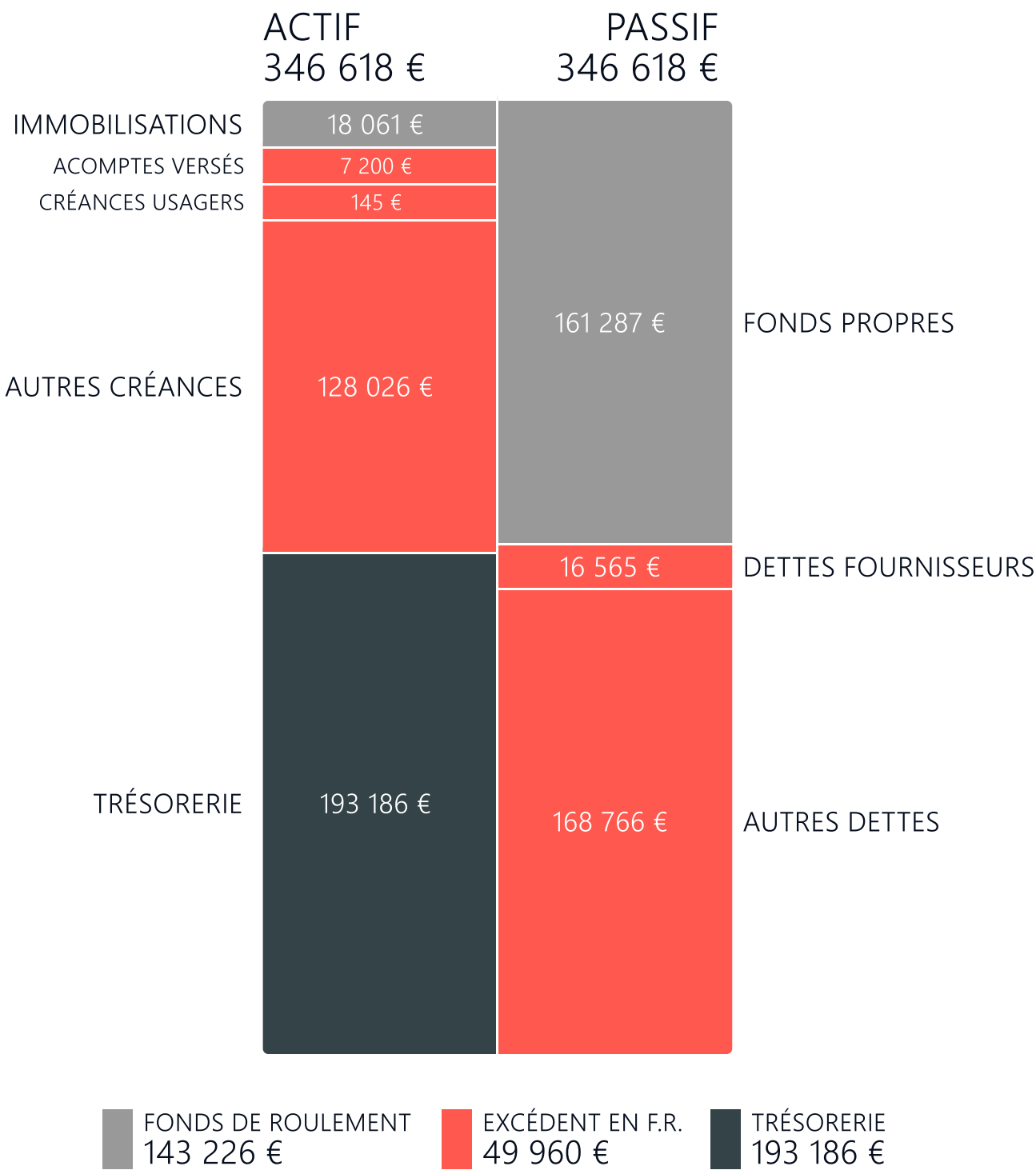
**VOTRE**

au 31/12/2024

Bilan au 31/12/2024



Bilan au 31/12/2023



# RM AUDIT & EXPERTISE